


CURSO:

TÉCNICA KHOURY
AUMENTOS ÓSSEOS COM
ENXERTO AUTÓGENO

Autoridade ImplantePerio



+220

turmas de
cursos de extensão
(imersão, aperfeiçoamento,
especialização e mestrado)

+3500

alunos

+1500

aulas em congressos
nacionais e internacionais,
incluindo mais de 25
países

+100

artigos científicos e 20
capítulos de livros
publicados

5

Congressos Internacionais
com a participação com
mais de 2000 alunos

Livros ImplantePerio

Publicação dos livros:

Reconstrução Tecidual Estética, Editora Artes Médicas em 2009; e Perio-Implantodontia Estética, Editora Quintessence em 2015, totalizando mais de 16.000 exemplares vendidos em 5 idiomas

Idiomas



AUMENTOS ÓSSEOS COM ENXERTO AUTÓGENO | TÉCNICA KHOURY

3ª

Turma

Investimento
R\$ 8.400,00

Investimento
R\$ 7.560,00

10% de desconto para ex-alunos dos cursos presenciais do IP e membros ativos do IP Play (assinatura anual)

Políticas de reembolso

Até 30 dias antes do início do curso:
Reembolso de 50% do valor pago.

Entre 30 dias e o dia do curso:
Não haverá reembolso.

Pagamento parcelado via PagSeguro
(com taxas de juros no cartão de crédito).

Pagamento à vista via PIX.

Pagamento internacional via Paypal.

Data

28 de Fevereiro à 01 de Março de 2024. (3 dias de capacitação)

Local

Centro de Treinamento ImplantePerio São Paulo
Rua Bela Cintra, 217 • Cj. 108 • 01415-000 •
Consolação • São Paulo/SP

Inscrições

e-mail: aline@implanteperio.com.br
whatsapp: +55 19 98124-0677



CORPO **DOCENTE**



Paulo Fernando M. de Carvalho

- Especialista em Periodontia
FORP-USP – Ribeirão Preto/SP
- Cirurgia Buco Maxilo Facial
Unifenas - Alfenas/MG e Odontologia Estética – SENAC – São Paulo/SP
- Mestre em Periodontia
SLMandic – Campinas/SP
- Professor dos Mestrados em Implantodontia e Periodontia
SLMandic –Campinas/SP
- Coordenador do Instituto ImplantePerio
São Paulo/SP



Cássio Cardona Orth

- Especialista em Cirurgia Buco Maxilo Facial
Ulbra - Porto Alegre/RS
- Especialista em Implantodontia
CFO
- Mestre em Implantodontia
SLMandic – Campinas/SP
- Mestre em Periodontia
SLMandic – Campinas/SP
- Doutorando em Periodontia
UFRGS - Porto Alegre/RS
- Professor do Instituto ImplantePerio
São Paulo/SP



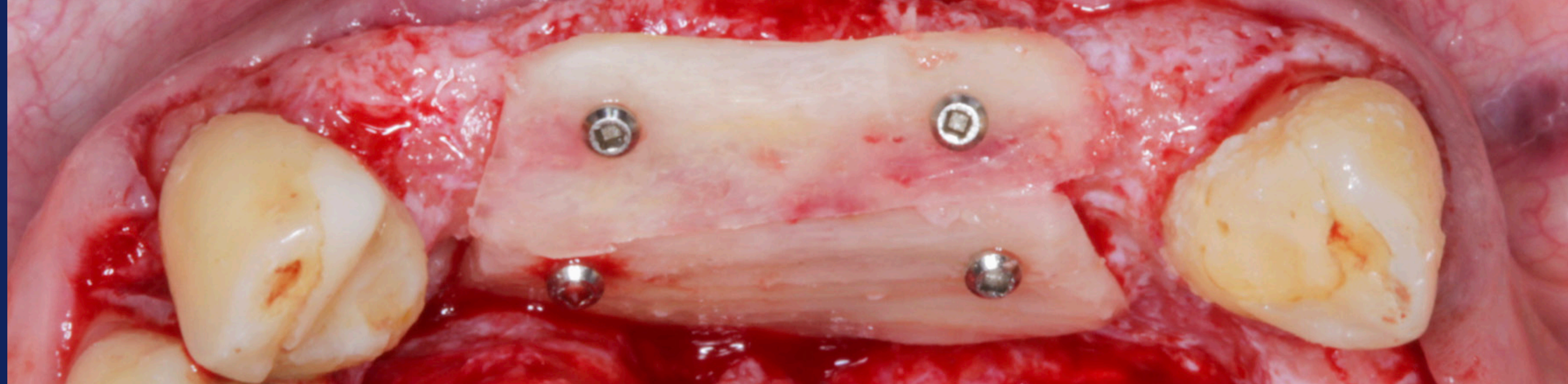
Guilherme Paes de Barros Carrilho

- Especialista em Implantodontia
HRAC-USP - Bauru/SP
- Especialista em Periodontia
AORP – Ribeirão Preto/SP
- Mestre em Implantodontia
UNISA – São Paulo/SP
- Professor do Instituto ImplantePerio
São Paulo/SP



Dia 1

Pro gra ma ção



09:00 – 09:30

Boas vindas

- Apresentação do curso

09:30 – 11:00

- Introdução ao conceito – técnica Khoury
- Classificação dos defeitos ósseos.
 - Características anatômicas dos diferentes tipos de defeitos horizontais e verticais.
 - Previsibilidade e limites dos aumentos ósseos horizontais e verticais.
- Cuidados inerentes ao preparo do paciente.
- Protocolo de avaliação e planejamento.

11:30 – 13:30

- A importância do desenho das incisões de acesso e do manejo do retalho
- Técnicas de liberação do retalho em áreas anteriores e posteriores.

- Preparo do leito ósseo receptor

15:00 – 17:00

- Características anatômicas das áreas doadoras de enxerto ósseo autólogo.
- Técnicas de remoção das lâminas/blocos ósseos.
- Opções para obtenção de osso autólogo particulado.
- Cuidados finais e fechamento da área doadora.

17:30 – 19:00

- Sistemas e técnicas de fixação das lâminas ósseas
- Preparo e refinamento das lâminas ósseas.
- Metodologias de preenchimento dos espaços.
- Fechamento da ferida com suturas.
- Recomendações pós-operatórias.



Intervalos

11:00 – 11:30

Coffee break

13:30 – 15:00

Almoço

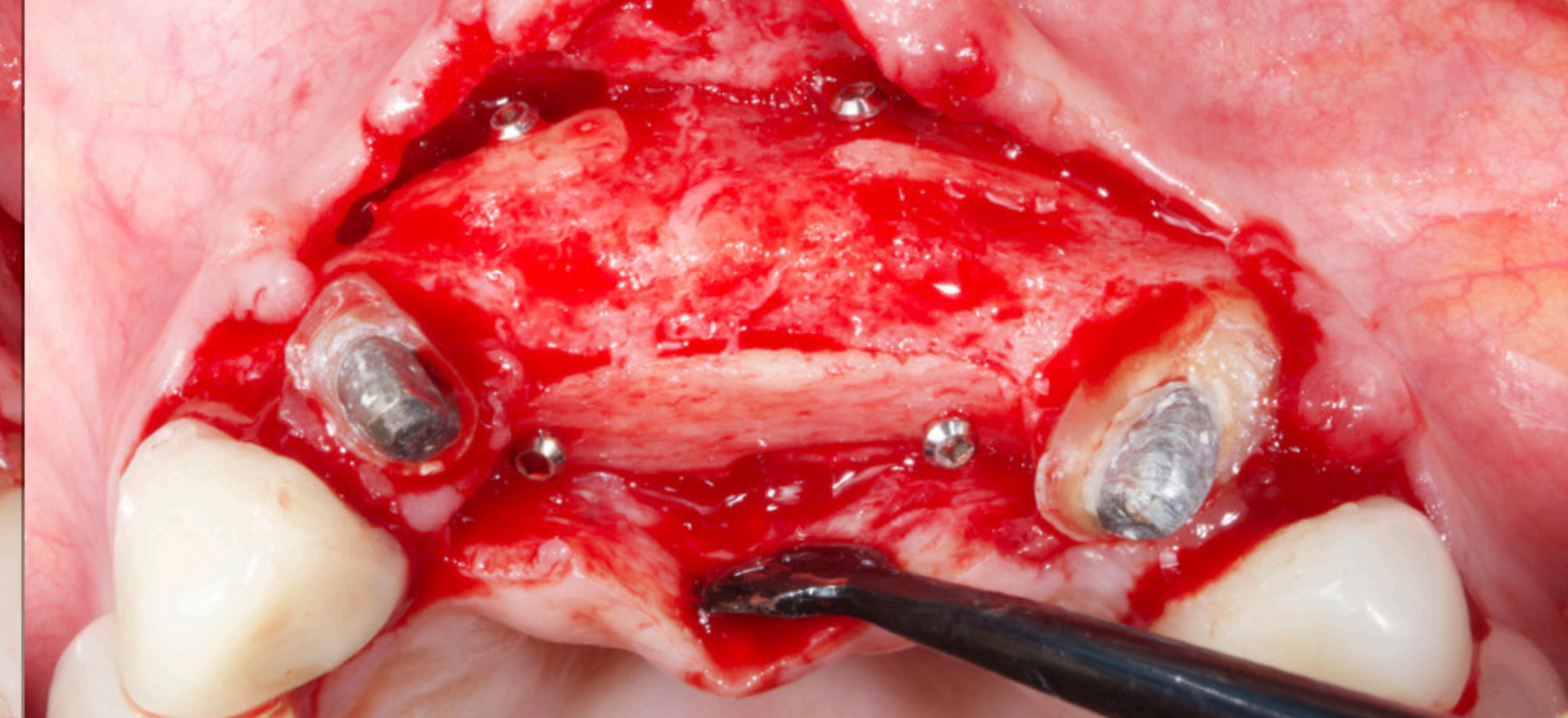
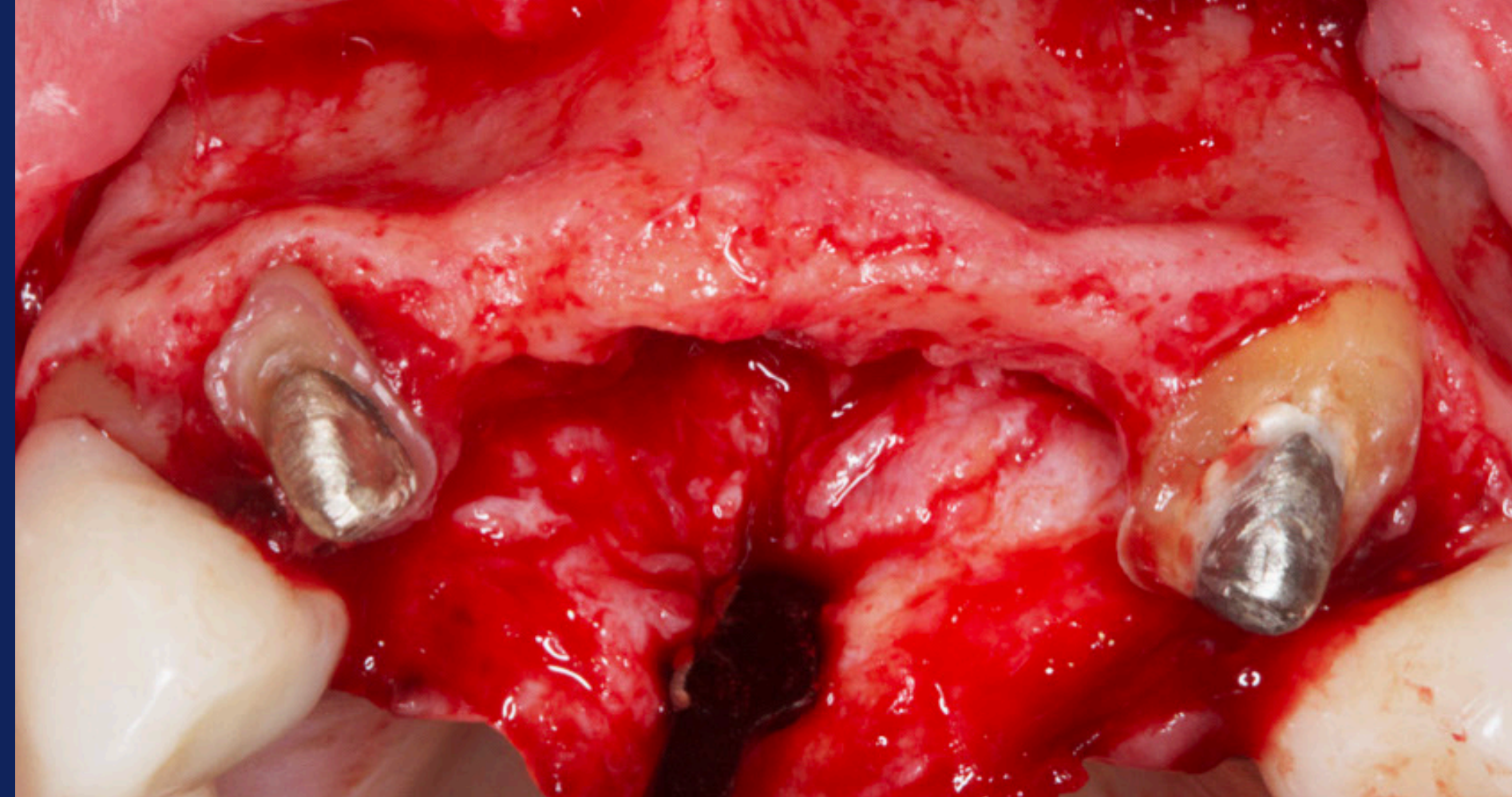
17:00 – 17:30

Coffee break



Dia 2

Pro gra ma ção



09:00 – 11:00

- Apresentação detalhada de casos de aumentos ósseos horizontais e verticais em áreas anteriores e posteriores

11:30 – 13:00

- Apresentação detalhada de casos de aumentos ósseos horizontais e verticais em áreas anteriores e posteriores
- Manejo das complicações

14:30 – 18:00

Cirurgia demonstrativa com transmissão ao vivo

- Planejamento e condução cirúrgica – aumento ósseo anterior

18:00 – 19:00

Discussão integrada

- Apontamentos críticos sobre a cirurgia
- Dúvidas e comentários adicionais



Intervalos

11:00 – 11:30

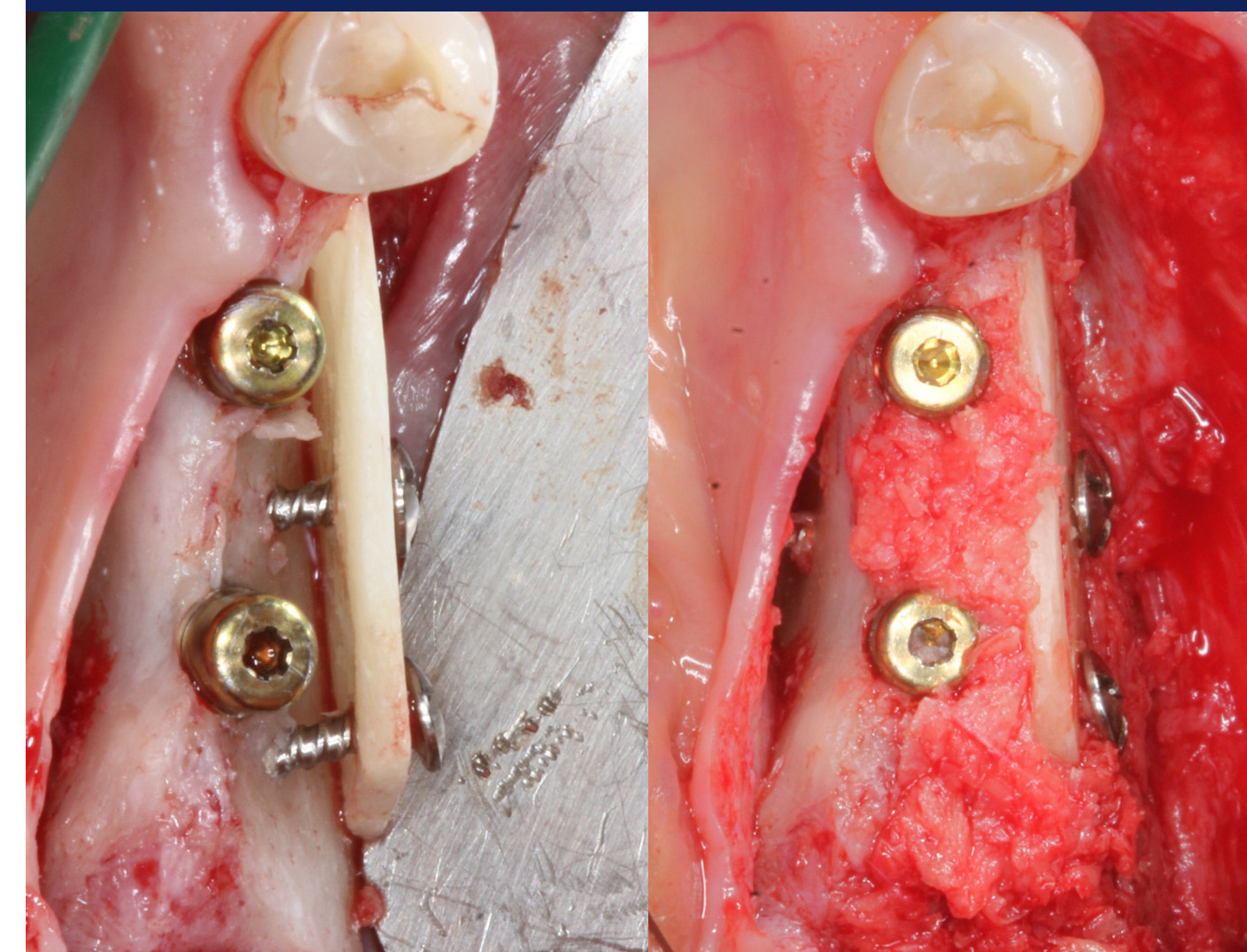
Coffee break

13:00 – 14:30

Almoço

16:30 – 17:00

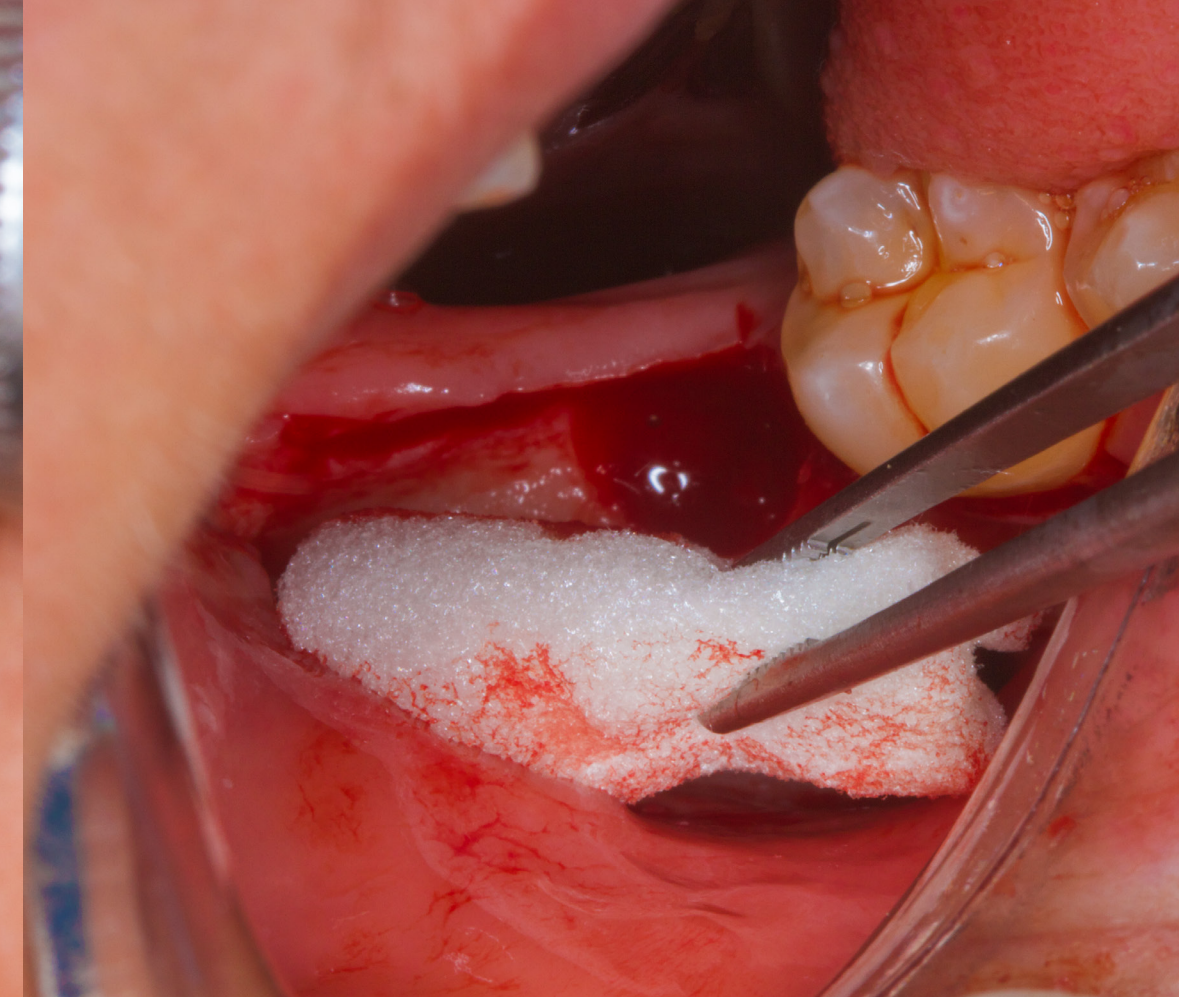
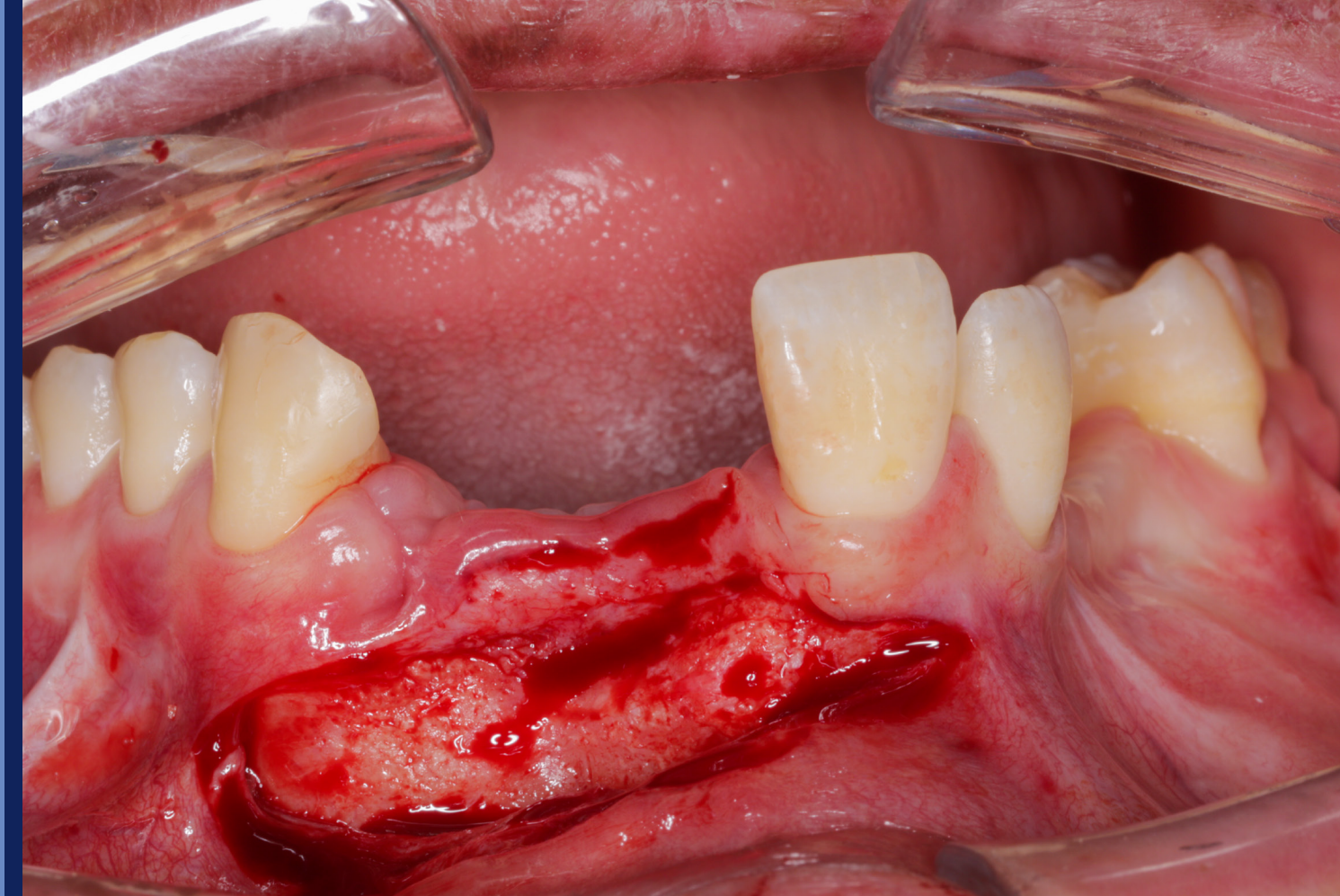
Coffee break





Dia 3

Pro gra ma ção



09:00 – 11:00

Hands on

- Técnicas de remoção de lâminas/bloco ósseo.
- Obtenção de osso particulado com raspadores e brocas coletoras.
- Preparo das lâminas ósseas.
- Protocolos de estabilização das lâminas com parafusos.
- Refinamento dos blocos e preenchimento dos espaços.
- Manejo do retalho em áreas anteriores e posteriores.

11:30 – 13:00

Hands on

- Técnicas de remoção de lâminas/bloco ósseo.
- Obtenção de osso particulado com raspadores e brocas coletoras.
- Preparo das lâminas ósseas.
- Protocolos de estabilização das lâminas com parafusos.
- Refinamento dos blocos e preenchimento dos espaços.
- Manejo do retalho em áreas anteriores e posteriores.

Todos os materiais (EPIs, modelos, parafusos, discos, brocas, insertos, lâminas, fios de sutura), instrumentais e motores necessários para o desenvolvimento dos hands-on serão fornecidos pelo ImplantePerio e estão inclusos no curso

Os alunos deverão levar apenas contra-ângulo redutor (obrigatório), ponta reta (obrigatório) e lupa (opcional)

14:30 – 18:00

Cirurgia demonstrativa com transmissão ao vivo

- Planejamento e condução cirúrgica – aumento ósseo posterior.

18:00 – 19:00

Discussão integrada e encerramento

- Apontamentos críticos sobre a cirurgia.
- Dúvidas e comentários adicionais.
- Entrega de certificados e agradecimentos.



Intervalos

11:00 – 11:30

Coffee break

13:00 – 14:30

Almoço

16:30 – 17:00

Coffee break



▶ implanteperio

whatsapp:

+55 19 98124-0677

E-mail:

cursos@implanteperio.com.br

Instagram:

[@implanteperio](https://www.instagram.com/implanteperio)